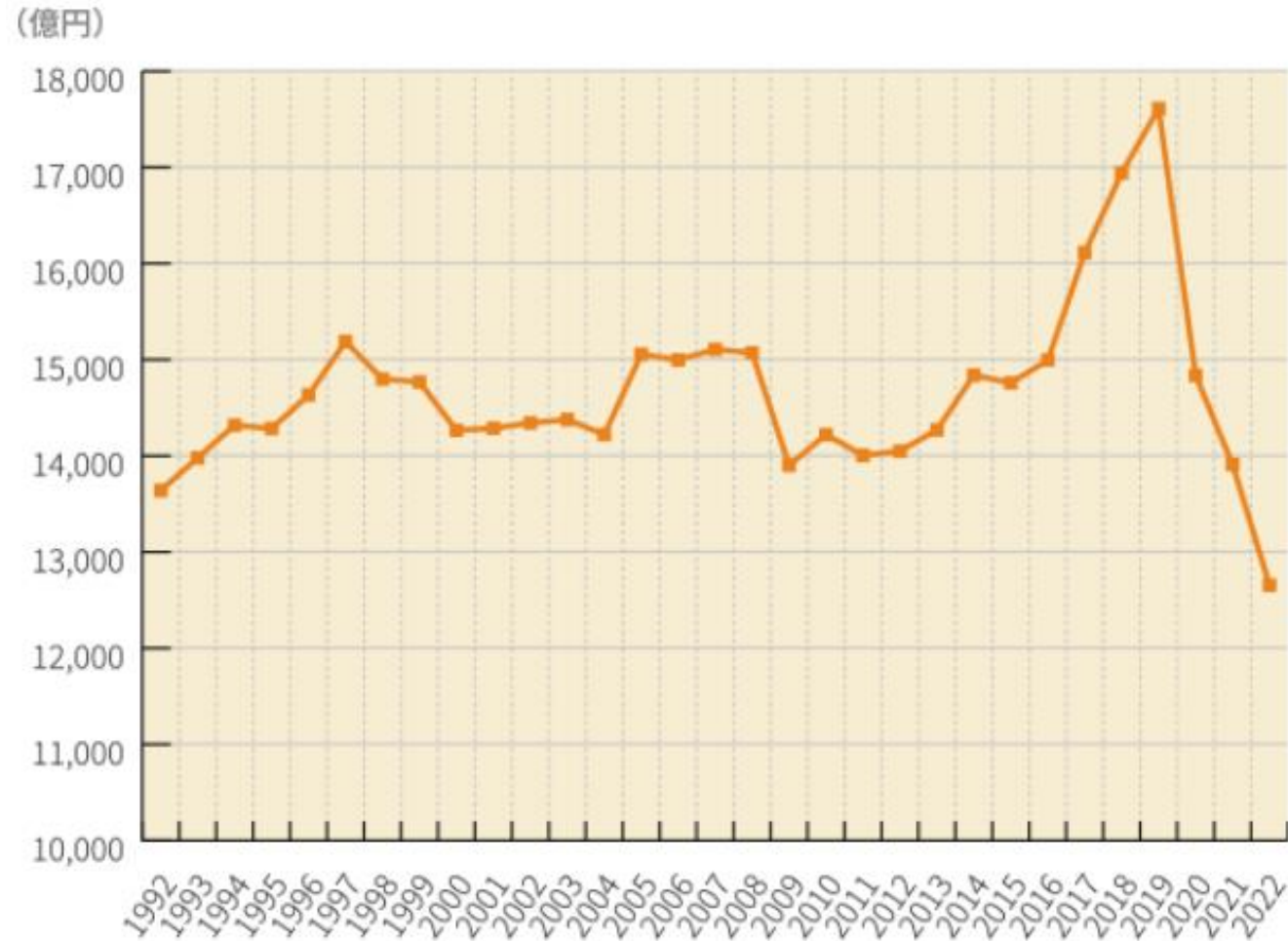


＜日本＞化粧品出荷額の推移

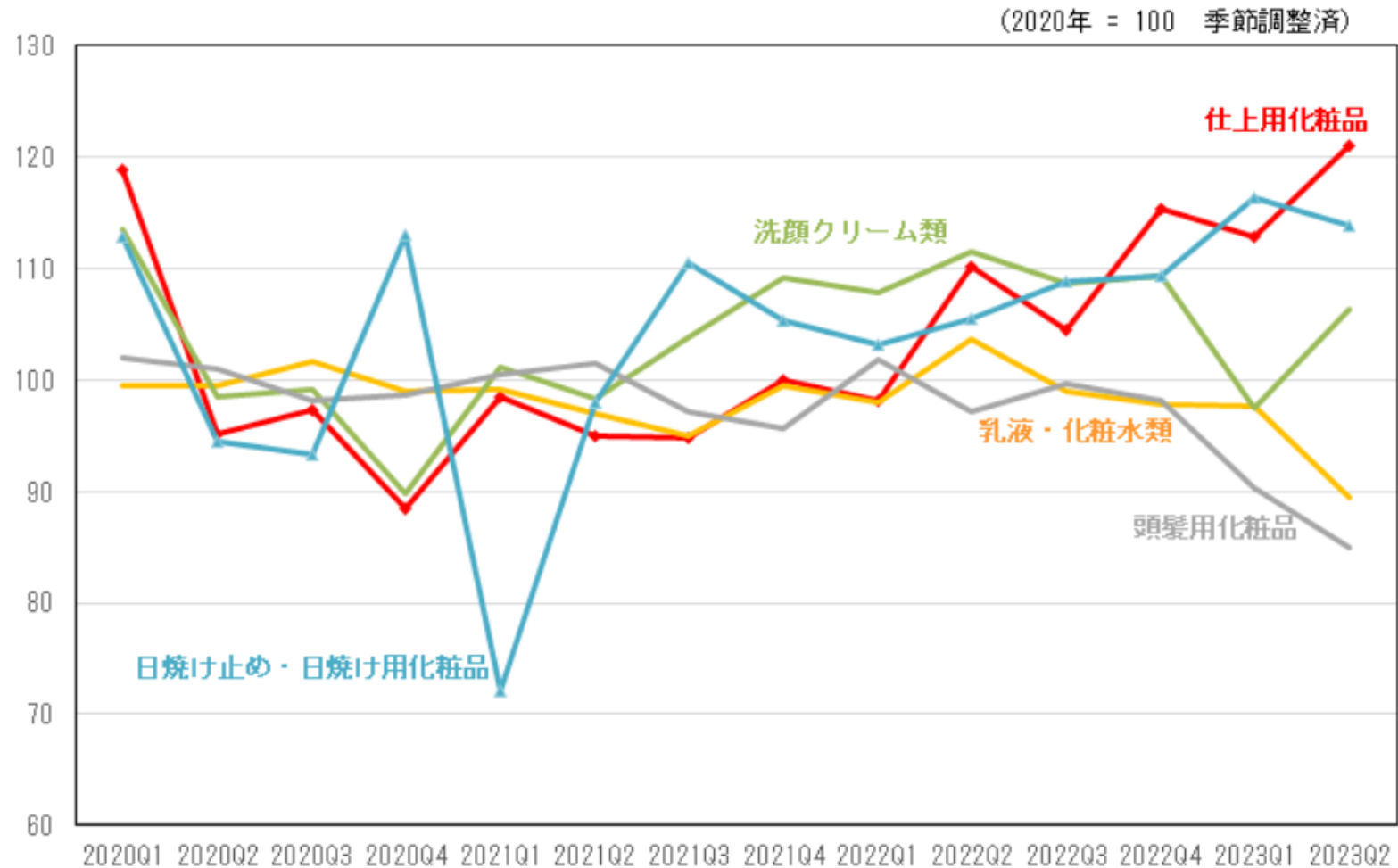
2022年：1兆2,654億円（前年比▲9.0%）



出所：日本化粧品工業会
出典：経済産業省生産動態統計

＜日本＞品目別出荷の推移

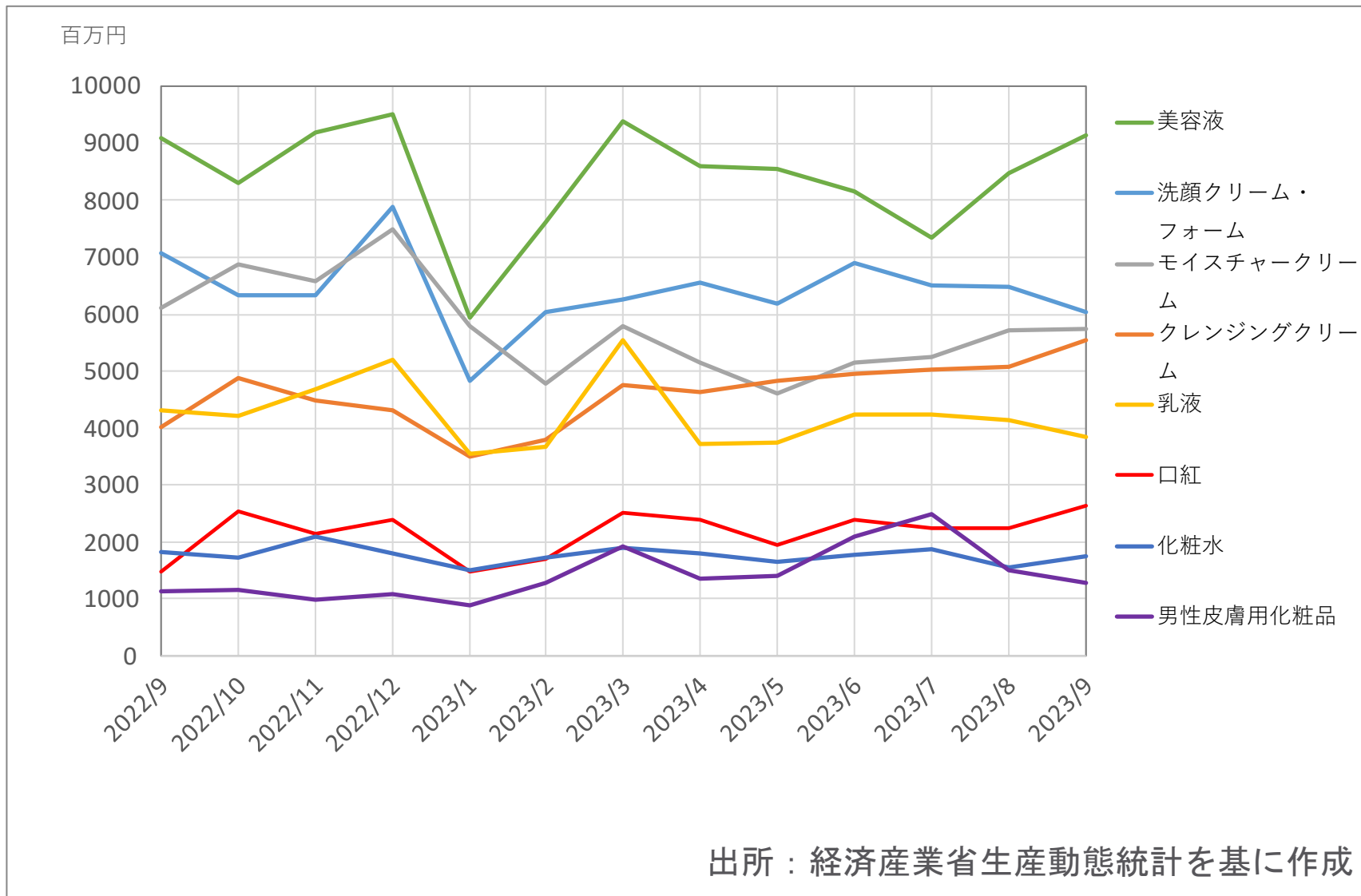
2023年：仕上用や洗顔クリーム類は好調だが、頭髪用不振で前年比微増の見込み



出典：経済産業省鉱工業指数

＜日本＞品目別販売金額の推移

美容液の高額化と男性用スキンケアの需要喚起が狙い目
中価格帯ブランドは、高額化または廃止へ



化粧品ピックアップ銘柄

銘柄コード	4922	4927	4936	3569
銘柄名	コーセー	ポーラオルビスHD	アクシーシア	セーレン
業種名称	化学	化学	化学	繊維製品
上場市場	東証	東証	東証	東証
現在値	10,820	1,587	1,001	2,329
PBR	2.5:連結2212期(実績)	2.12:連結2212期(実績)	2.89:連結2307期(実績)	1.46:連結2303期(実績)
PER	48.7:連結2312期(予想)	31.35:連結2312期(予想)	15.8:連結2407期(予想)	13.81:連結2403期(予想)
EPS	219.49:連結2312期(予想)	50.62:連結2312期(予想)	63.1:連結2407期(予想)	171.73:連結2403期(予想)
決算日	12/31	12/31	07/31	03/31
配当落日	2023/12/28:2023/06/29	2023/12/28:2023/06/29	2023/07/28:2023/01/30	2023/09/28:2023/03/30
配当	140.0	52.0	20.0	46.0
時価総額	647,734	363,753	25,833	153,311
対日経平均60日ベータ	0.57	0.27	1.15	0.58
対日経平均52週ベータ	0.57	0.30	1.38	0.39
配当利回り	1.3%	3.3%	2.0%	2.0%

製品



化粧品のピックアップ銘柄～ コーセー (4922)

4922 コーセー 東証

チャート

足一覧

日足

1年



価格暴落出来高:
2022/12/01~2023/12/01

化粧品のピックアップ銘柄～ ポーラ・オルビスホールディングス (4927)

4927 ポーラオルHD 東証

チャート 足一覧

日足 1年



化粧品のピックアップ銘柄～ アクシージア (4936)

4936 アクシージア 東証

チャート

足一覧

日足

1年



12月1日取引中現在

岡三ネットトレーダーWEB2より引用

化粧品のピックアップ銘柄～ セーレン (3569)

3569 セーレン 東証

チャート 足一覧

日足 1年



12月1日取引中現在

岡三ネットトレーダーWEB2より引用